

## 'SHARE' ORDNER ZUGRIFF AUF DAS N1, N10, N100 mit WINDOWS 10.

Kürzliche Updates für Windows 10 führen zu Problemen beim Zugriff auf den „share“ Ordner von Melco-Geräten.

Neue Windows 10-Installationen können häufig nicht auf den „share“ Ordner auf den Melco-Geräten zugreifen. Es scheint auch, dass ältere Windows 10-Installationen, die zuvor in Ordnung waren, plötzlich auch keine Verbindung zum "share" mehr herstellen können. Dies liegt daran, dass Windows den GAST-Zugriff nicht mehr zulässt.

Das Problem wird dadurch verursacht, dass Microsoft mit SMB V1.0 unzufrieden war und nun auch SMB V2.0 beeinträchtigt. Es gibt eine Erklärung unter:

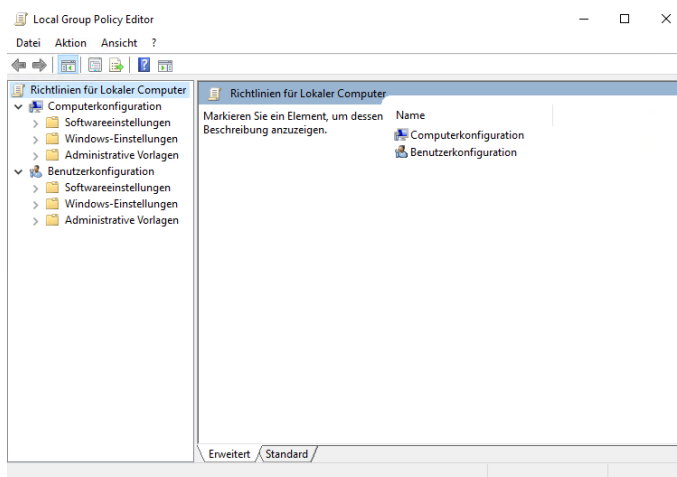
<https://support.microsoft.com/de-de/help/4046019/guest-access-in-smb2-disabled-by-default-in-windows-10-and-windows-ser>

Melco verfügt über SMB V2.0 (neuere FW) und ist daher so kompatibel wie möglich.

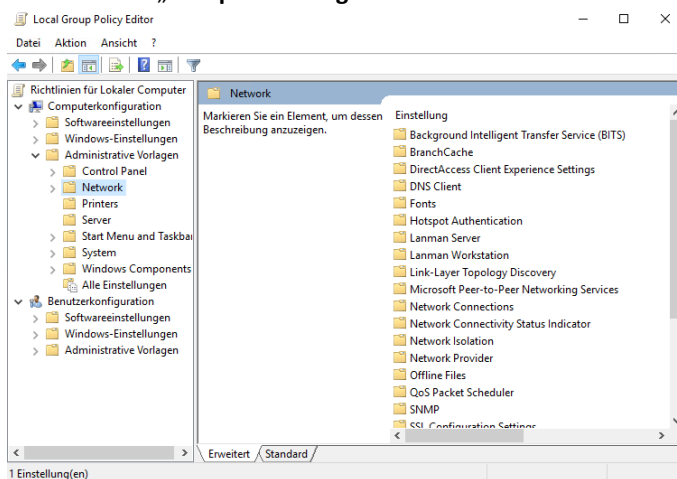
Um das Problem zu lösen, müssen wir Änderungen am Windows-PC vornehmen.

Wir müssen auf den „**Local Group Policy Editor**“ zugreifen. Dies kann durch einfaches Eingeben von „**Gruppenrichtlinie bearbeiten**“ in die Windows 10-Suche in der Taskleiste gefunden werden. Klicken Sie anschließend auf „**Gruppenrichtlinie bearbeiten**“.

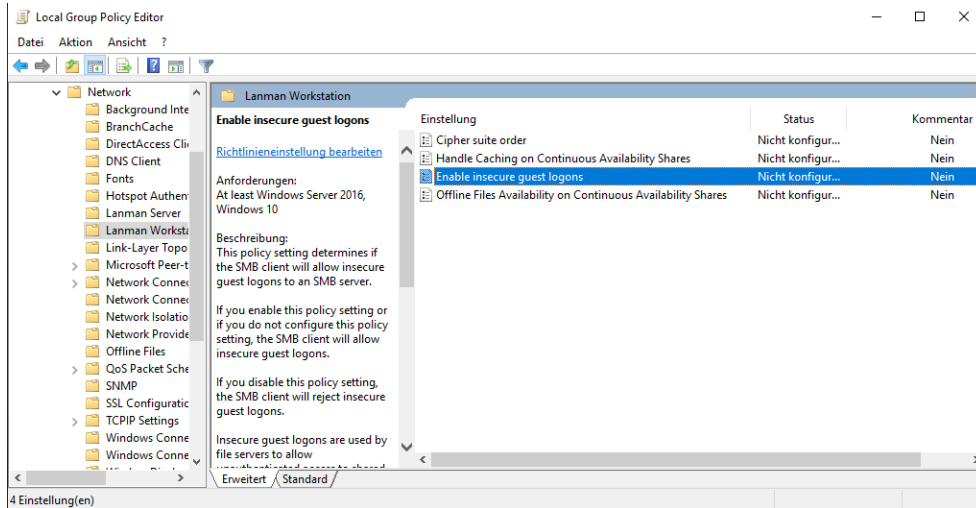
Alternativ nutzen Sie das Suchfeld unter „**Einstellungen**“.



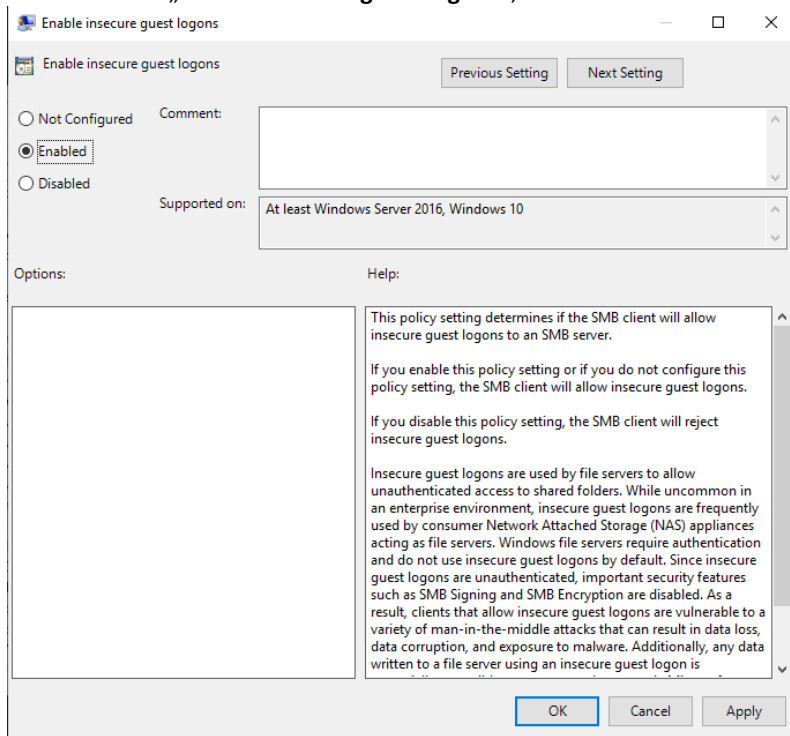
Erweitern Sie „**Computerkonfiguration - Administrative Vorlagen**“



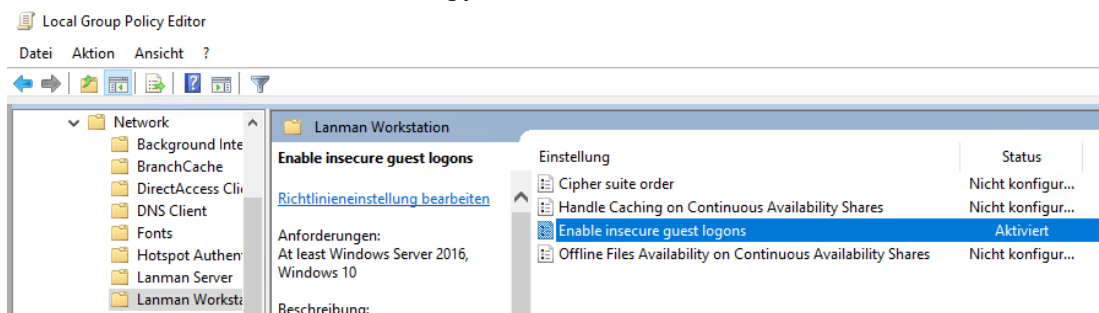
## Erweitern Sie „Netzwerk“ und wählen Sie „Lanman Workstation“



## Klicken Sie auf „Enable insecure guest logons“, wählen Sie den **Enabled** Knopf, klicken Sie auf **Apply** und danach auf **OK**



Sie werden sehen das die Gastanmeldung jetzt **Aktiviert** ist.



Sie können jetzt auf den 'share' Ordner auf allen Melco Geräten im Netzwerk zugreifen.

# MELCO